

COMBline ciment Top

Domaines d'application


- Pour la coupe de plaques carton-plâtre, fibrociment telles que Fermacell et Gyproc Rigidur. Convient également pour plaques fibrociment et panneaux fibreux tels que FibreCEM, CEMpanel, Duripanel, CEMtile et Eternit

Caractéristiques

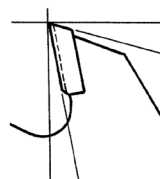

- Lames avec dents diamant pour une grande longévité dans des matériaux en fibre de ciment
- Moins de développement de poussières fines par rapport aux lames de scie conventionnelles

Remarques

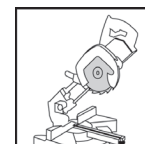
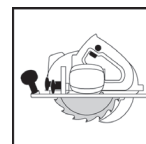

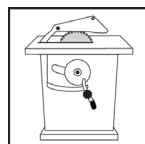
- Angle d'attaque positif



Dents diamant



Positif



Désignation	Dimension	Nombre de dents	Forme de dents	Angle d'attaque	Vit. max.	Cdt Pièces	Code
COMBline Zem	160 x 2,2 x 20 mm	4	Sonder DP	positif	14300 r/min	1	200629
COMBline Zem	190 x 2,4 x 30 mm	4	Sonder DP	positif	12000 r/min	1	200630

Famille: 10.362